

COMUNE di OSCHIRI

AREA SERVIZI ALLA PERSONA – Ufficio Servizi Sociali

Tel. 079/7349102 – E-mail: servizisociali@comune.oschiri.ss.it

Allegato 1) alla Determinazione del Responsabile dell'Area Servizi alla Persona n°75 del 05.06.2017

AVVISO PUBBLICO

per la presentazione delle domande di ammissione alla misura di contrasto all'esclusione sociale e alla povertà denominata

REIS (Reddito di Inclusione Sociale)
“Agiudu Torrau” di cui alla L.R. n. 18 del 2 agosto 2016 e alla D.G.R. n°22/27 del 3 maggio 2017

IL RESPONSABILE DELL'AREA SERVIZI ALLA PERSONA

RENDE NOTO

il seguente avviso per la presentazione delle domande di ammissione alla misura regionale denominata R.E.I.S. (Reddito di inclusione sociale) di cui alla L.R. n° 18 del 2 agosto 2016 e alla D.G.R. n° 22/77 del 03/05/2017 (Nuove linee guida)


ART. 1

OGGETTO

Il presente Avviso Pubblico ha come oggetto l'individuazione, nel territorio comunale, degli aventi diritto alla misura regionale denominata R.E.I.S. (Reddito di Inclusione Sociale) introdotta dalla L.R. n° 18 del 2 agosto 2016 e nel rispetto delle Linee Guida approvate in via definitiva con Delibera di G.R. n° 22/77 del 03/05/2017.

Si specifica che tale misura è integrativa e complementare della medesima misura attuata a livello nazionale, Sostegno Inclusione Attiva (S.I.A.), introdotta dal Decreto Interministeriale del 26/05/2016.

Il REIS consiste in un patto tra Comune e beneficiario, esteso all'intero nucleo familiare, che prevede la partecipazione ad un percorso finalizzato all'emancipazione dell'individuo affinché egli sia in seguito in grado di adoperarsi per garantire a se stesso e alla propria famiglia un'esistenza dignitosa e un'autosufficienza economica.



COMUNE di OSCHIRI

AREA SERVIZI ALLA PERSONA – Ufficio Servizi Sociali

Tel. 079/7349102 – E-mail: servizisociali@comune.oschiri.ss.it

ART. 2

TIPOLOGIA DELL'INTERVENTO

Il R.E.I.S. prevede l'erogazione di un sussidio economico mensile ai nuclei familiari in condizione di povertà che, salvo i casi eccezionali tassativamente indicati dalla Regione Sardegna, è condizionata allo svolgimento di un percorso di inclusione sociale attiva definito nel progetto personalizzato con il nucleo familiare beneficiario e finalizzato al superamento della condizione di povertà.

Gli importi del R.E.I.S. sono definiti in funzione del numero dei componenti il nucleo familiare e variano da un minimo di **Euro 200,00** ad un massimo di **Euro 500,00** per tutti i target di beneficiari e per qualsiasi soglia ISEE considerata, **che non deve comunque essere superiore ad € 5.000,00**.

Più specificamente l'ammontare del **beneficio economico mensile** è stabilito dalla Regione Sardegna così come segue:

| Numero Componenti | REIS - Contributo economico mensile |
|-------------------|-------------------------------------|
| 1 | 200 euro |
| 2 | 300 euro |
| 3 | 400 euro |
| 4 e più | 500 euro |

Tabella 1.

Tali soglie costituiscono il livello massimo di sussidio anche per i nuclei familiari beneficiari del Sostegno Inclusione Attiva nazionale (SIA). I beneficiari del SIA, pertanto, percepiranno un contributo pari alla differenza tra l'importo massimo erogabile a titolo di REIS e il beneficio mensile concesso loro a titolo di SIA, al lordo delle eventuali decurtazioni derivanti dalla titolarità di altri benefici economici, così come rilevabile dal sito INPS.


La durata della corresponsione del REIS, nell'attuale fase transitoria coincide con la scansione temporale definita per anno solare ovvero al 31 Dicembre di ogni anno, indipendentemente dalla data di inizio del piano individualizzato definito per ciascun utente beneficiario. Tale previsione potrà essere modificata in base alle disponibilità finanziarie a giudizio del Comune.

ART. 3

REQUISITI GENERALI

a) Cittadinanza:

- Cittadinanza italiana o di uno degli Stati membri



COMUNE di OSCHIRI

AREA SERVIZI ALLA PERSONA – Ufficio Servizi Sociali

Tel. 079/7349102 – E-mail: servizisociali@comune.oschiri.ss.it

oppure

- Familiare di cittadino italiano o comunitario non avente la cittadinanza di uno Stato membro che sia titolare del diritto di soggiorno o del diritto di soggiorno permanente

oppure

- Cittadino straniero in possesso del permesso di soggiorno CE per soggiornanti di lungo periodo
- Titolare di protezione internazionale (asilo politico, protezione sussidiaria).


b) Residenza:

- Essere residenti nel Comune di Oschiri.
- Almeno un componente del nucleo familiare deve essere residente in Sardegna da almeno 24 mesi (2 anni) al momento della presentazione della domanda (L.R. N° 18/2016 art. 3 comma 2 "Requisiti e condizioni di accesso").

Si prescinde dal requisito della residenza protratta per sessanta mesi per gli emigrati di ritorno e per i loro nuclei familiari (L.R. N° 18/2016 art. 3 comma 3 "Requisiti e condizioni di accesso"). Per emigrato di ritorno si intende il cittadino che, avendo risieduto in altra Regione o altro Stato, faccia rientro in Sardegna

ART.4 REQUISITI DI ACCESSO

- Certificazione ISEE (o ISEE corrente) in corso di validità inferiore o uguale a € 5.000,00;
- Assenza di altri trattamenti economici all'interno del nucleo familiare, anche fiscalmente esenti, di natura previdenziale, indennitaria e assistenziale, a qualunque titolo concessi dallo Stato o da altre Pubbliche Amministrazioni, di importo superiore a € 800,00, elevati a € 900,00 mensili in caso di presenza nel nucleo familiare di persona non autosufficiente, come definita ai fini ISEE e risultante nella DSU (Cfr. Faq del Ministero del lavoro e delle Politiche sociali sulla tipologia di trattamenti economici che devono essere inclusi nel computo) (Il periodo di riferimento per la verifica del requisito è il mese antecedente la richiesta o le erogazioni del contributo);
- Assenza di titolarità di **NASPI** (Nuova Prestazione di Assicurazione Sociale per l'Impiego - art. 1 D.Lgs n° 22 del 2015), **ASDI** (Assegno di Disoccupazione - art. 16 D.Lgs n° 22 del 2015);
- Assenza di altro **ammortizzatore sociale** con riferimento agli strumenti di sostegno al reddito in caso di disoccupazione involontaria;



COMUNE di OSCHIRI

AREA SERVIZI ALLA PERSONA – Ufficio Servizi Sociali

Tel. 079/7349102 – E-mail: servizisociali@comune.oschiri.ss.it

- Mancato possesso di autoveicoli immatricolati la prima volta nei dodici mesi antecedenti la richiesta (sono fatti salvi gli autoveicoli per cui è prevista un'agevolazione fiscale in favore di persone con disabilità ai sensi della normativa vigente);
- Mancato possesso di autoveicoli di cilindrata superiore a 1.300 c.c. oppure di motoveicoli di cilindrata superiore a 250 c.c., immatricolati per la prima volta nei tre anni antecedenti (sono fatti salvi gli autoveicoli per cui è prevista un'agevolazione fiscale in favore di persone con disabilità ai sensi della normativa vigente).

ART.5 PRIORITÀ DI ASSEGNAZIONE

La Regione Sardegna, con le Linee Guida concernenti le modalità di attuazione della Legge Regionale n. 18/2016 recante "Reddito di inclusione sociale – Fondo Regionale per il reddito di inclusione sociale – "Agiudu torrau", approvate con Delibera della Giunta Regionale n. 22/27 del 3 maggio 2017, ha definito le seguenti priorità di assegnazione, nel limite delle somme a disposizione del Comune di residenza dei richiedenti:

1) nuclei familiari beneficiari di Carta SIA, a cui verrà riconosciuta la sola integrazione economica mensile definita dalla seguente Tabella 2:


Tabella 2.

| Numero Componenti | Valore Carta SIA* | REIS ad integrazione | Contributo Totale |
|-------------------|-------------------|----------------------|-------------------|
| 1 | 80 euro | 120 euro | 200 euro |
| 2 | 160 euro | 140 euro | 300 euro |
| 3 | 240 euro | 160 euro | 400 euro |
| 4 | 320 euro | 180 euro | 500 euro |
| 5 e più | 400 euro | 100 euro | 500 euro |

*Il valore della Carta SIA è aumentato di 80 euro nel caso di nuclei "mono genitoriali" con figli minori, con corrispondente detrazione dal Valore REIS ad integrazione. Rimane salvo il valore totale del contributo.

I suddetti nuclei familiari saranno ammessi al beneficio in ordine decrescente di punteggio ottenuto a seguito dell'istruttoria INPS (punteggi da 100 a 25), per l'assegnazione della Carta SIA.

Insieme ai suddetti beneficiari, verranno inseriti in graduatoria i nuclei familiari in possesso di tutti i requisiti di accesso alla Carta SIA, a cui INPS ha rigettato l'istanza per la fruizione



COMUNE di OSCHIRI

AREA SERVIZI ALLA PERSONA – Ufficio Servizi Sociali

Tel. 079/7349102 – E-mail: servizisociali@comune.oschiri.ss.it

di altri trattamenti economici per un importo superiore a 600 euro e inferiore o uguale a 800 euro.

2) i nuclei familiari in possesso di tutti i requisiti di accesso alla Carta SIA, a cui INPS ha rigettato l'istanza per non aver raggiunto il punteggio minimo previsto dalle vigenti normative o per la fruizione di altri trattamenti economici per un importo superiore a 600 euro e inferiore a 800.


I suddetti nuclei familiari saranno graduati in relazione al punteggio ottenuto a seguito dell'istruttoria INPS (punteggi da 24 a 0).

I Requisiti di accesso alla Carta SIA sono analiticamente descritti nell'allegato 1 al presente Avviso.

Dopo i nuclei familiari di cui ai Punti precedenti da 1 a 2, verranno ammessi in graduatoria, per valori decrescenti di Punteggio calcolato secondo i parametri INPS, le famiglie aventi tutti i requisiti di accesso al SIA ad eccezione del parametro afferente la composizione del nucleo familiare, con le seguenti priorità:

- 3) famiglie anche formate da un solo componente, senza dimora;
- 4) famiglie formate da 5 persone e più;
- 5) famiglie composte da una o più persone over 50 con figli a carico disoccupati;
- 6) coppie sposate o coppie di fatto registrate, conviventi da almeno 6 mesi e composte da giovani che non abbiano superato i 40 anni di età;
- 7) famiglie comunque composte incluse quelle unipersonali.
- 8) Dopo i suddetti nuclei familiari, verranno ulteriormente inseriti in graduatoria, per punteggi crescenti calcolati secondo i parametri INPS, i nuclei in possesso di tutti i requisiti previsti dal SIA, ma con ISEE compreso tra 3 mila e 5 mila euro.
- 9) Da ultimo, verranno posposti in graduatoria, per valori decrescenti di punteggio calcolato secondo i parametri INPS, ciascuna tipologia di nuclei familiari di cui ai Punti da 3 a 7, ma con ISEE compreso tra 3 mila e 5 mila euro.

In caso di pari punteggio assegnato da INPS, per ciascuna tipologia di priorità sopra definita, per il miglior posizionamento in graduatoria, verrà utilizzato il valore ISEE minore.



COMUNE di OSCHIRI

AREA SERVIZI ALLA PERSONA – Ufficio Servizi Sociali

Tel. 079/7349102 – E-mail: servizisociali@comune.oschiri.ss.it

ART.6 DOMANDA DI AMMISSIONE

Possono presentare domanda di REIS, utilizzando esclusivamente il Modulo in allegato al presente Avviso, le famiglie aventi i requisiti definiti negli articoli 3 e 4.

La domanda deve essere presentata dal giorno di pubblicazione del presente Avviso e fino al 23 giugno 2017, alle ore 13.00, a mano presso Ufficio Protocollo del Comune di Oschiri - sito in via G. Marconi n°9 - Piano Terra (dal lunedì al venerdì dalle 9,00 alle 13,00 e il martedì e mercoledì anche dalle 15,00 alle 18,00) o trasmessa al seguente indirizzo di PEC del Comune di Oschiri: protocollo@pec.comune.oschiri.ss.it.

La domanda, compilata e debitamente firmata dal richiedente, dovrà essere presentata da un solo componente del nucleo familiare.

Nell'ipotesi in cui pervengano istanze diverse da parte di più componenti del medesimo nucleo familiare sarà ritenuta ammissibile solamente una domanda, dando preferenza, nella scelta, a quella pervenuta cronologicamente prima, sulla base della data e dell'ora di arrivo al Protocollo Generale dell'Ente.

Non devono presentare istanza i nuclei che, alla data di pubblicazione del presente Avviso, hanno già inoltrato domanda per la Carta SIA. Per tali casi, il Comune procederà d'Ufficio all'eventuale ammissione al beneficio.

Nel caso di nuclei familiari in possesso dei requisiti di accesso alla Carta SIA, la medesima domanda verrà utilizzata per l'accesso ad entrambi i benefici (SIA e REIS).


Il Comune procederà con le verifiche di competenza, mentre acquisirà da INPS le ulteriori verifiche, inserendo la domanda sulla piattaforma Carta SIA.

Tutte le istanze, in possesso dei suddetti requisiti, verranno ammesse in graduatoria.

ART.7 GRADUATORIA DI AMMISSIONE

La graduatoria di ammissione sarà definita sulla base delle priorità definite all'art. 5 del presente Avviso "Priorità di assegnazione" per tutte le istanze pervenute nei termini definiti, per cui sono stati positivamente verificati tutti i requisiti di ammissione.

La graduatoria sarà resa pubblica, con l'indicazione del numero e della data di acquisizione al protocollo generale del Comune, della fascia di priorità (da 1 a 9), del parametro di graduazione (punteggio INPS e, eventuale, ISEE), della somma mensile REIS "assegnabile". I richiedenti sono pertanto invitati a conservare la ricevuta rilasciata dal Protocollo al momento della presentazione dell'istanza al fine di agevolare la consultazione della graduatoria.



COMUNE di OSCHIRI

AREA SERVIZI ALLA PERSONA – Ufficio Servizi Sociali

Tel. 079/7349102 – E-mail: servizisociali@comune.oschiri.ss.it

ART.8 AMMISSIONE AL BENEFICIO E AL PROGETTO DI INCLUSIONE SOCIALE

Per godere del beneficio, il nucleo familiare, dovrà aderire ad un “Progetto personalizzato di inclusione attiva” che consiste in un complesso di interventi finalizzati al sostegno e all’emancipazione della famiglia e dei suoi componenti, proposto dal Servizio Sociale Professionale del Comune.

Il Comune, a tal fine, potrà mettere in atto progetti specifici di servizio civico comunale, nelle sue diverse forme, per uno dei membri del nucleo beneficiario, in obbligatorio abbinamento a misure “gratuite” di volontariato, servizi per la comunità, partecipazione all’attività delle associazioni sociali e culturali del territorio per gli altri membri del nucleo familiare e adempimento dell’obbligo dei minori presenti nel nucleo di frequentare un percorso scolastico o formativo fino ai 18 anni.

In ordine di graduatoria, come definita ai sensi dell’art.7, i nuclei familiari verranno convocati dal Servizio Sociale Professionale per la definizione del Progetto di inclusione attiva, fatti salvi gli eventuali progetti già predisposti in favore dei beneficiari di Carta SIA.

In caso di mancata accettazione del Progetto di Inclusione attiva, si procederà con la revoca di ammissione al beneficio.

Il contributo economico mensile verrà erogato per l’intera durata del Progetto di inclusione.


Il contributo non sarà assegnato nel caso in cui siano previsti all’interno del Progetto di Inclusione attiva altre somme finanziate con risorse diverse dal REIS (esempio somme PON Inclusione).

Sono “esonerati” alla adesione ad un percorso di inclusione attiva:

- le famiglie composte da soli anziani di età superiore agli 80 anni, di cui almeno uno con certificazione d’invalidità grave superiore al 90 %;
- famiglie che hanno tra i loro componenti persone destinatarie dei sussidi previsti dalla L.R. 15/1992 e dalla L.R. n. 20 / 1997

ART.9 ASSEGNAZIONE DEL BENEFICIO

A seguito della definizione dei Progetti di Inclusione attiva, in ordine di graduatoria come sopra definita, per ogni nucleo familiare verrà impegnata una somma corrispondente al valore mensile del beneficio moltiplicata per il numero di mesi del progetto di inclusione, come sopra definito.



COMUNE di OSCHIRI

AREA SERVIZI ALLA PERSONA – Ufficio Servizi Sociali

Tel. 079/7349102 – E-mail: servizisociali@comune.oschiri.ss.it

Si procederà con l'erogazione del contributo in favore delle famiglie beneficiarie, per ordine di graduatoria, nei limiti delle somme disponibili, da parte del Comune e nel rispetto ai singoli impegni di spesa come definiti al precedente paragrafo.

ART.10 MODALITÀ DI EROGAZIONE

Al fine di rendere compatibili i principi e i criteri di erogazione della Carta SIA con l'erogazione del REIS, bimestralmente, in modo corrispondente alle modalità di erogazione delle somme Carta SIA, verranno verificati i criteri di ammissione al beneficio, con la eventuale revoca o ridefinizione delle somme da versare.

Il beneficio verrà erogato per ogni singolo bimestre successivo alla data di presentazione dell'istanza (luglio/agosto, settembre/ottobre, novembre/dicembre e a seguire in base alla disponibilità economica del Comune).

Il beneficio verrà erogato a mezzo bonifico bancario sul conto corrente intestato o cointestato al soggetto richiedente.


In caso di revoca o variazione del contributo mensile che comportino un risparmio per l'Amministrazione Comunale, bimestralmente, si procederà con l'assegnazione del beneficio, in ordine di graduatoria, a nuovi nuclei familiari, con le medesime modalità di cui all'articolo 6.

ART.11 REVOCA DEL BENEFICIO

Si procederà con la revoca immediata del contributo a coloro che:

- a) omettano di informare il Servizio Sociale Professionale di qualunque cambiamento intervenuto nella loro situazione economica, familiare e lavorativa che determini la perdita anche di uno solo dei requisiti previsti dal presente Avviso.
- b) interrompano senza alcun giustificato motivo, il Progetto di inclusione sociale, così come definito in accordo con l'Equipe Multidisciplinare;
- c) reiterino comportamenti inconciliabili con gli obiettivi del progetto;
- d) facciano un uso distorto del contributo economico.

Il contributo potrà essere revocato nel caso emerga il venir meno delle condizioni di bisogno che lo hanno determinato.



COMUNE di OSCHIRI

AREA SERVIZI ALLA PERSONA – Ufficio Servizi Sociali

Tel. 079/7349102 – E-mail: servizisociali@comune.oschiri.ss.it

ART.12 RICORSI

Avverso i provvedimenti adottati dal Comune è ammesso ricorso entro il termine di 30 giorni dall'avvenuta comunicazione dell'esito del procedimento.

ART.13 CONTROLLI E SANZIONI

Ai sensi del DPR 445/2000 le dichiarazioni mendaci, la falsità negli atti e l'uso di atti falsi previsti dalla legge sono puniti ai sensi del codice penale e delle leggi speciali in materia e determinano la pronuncia di decadenza dai benefici eventualmente conseguenti il provvedimento emanato su tali basi, compreso il recupero delle somme indebitamente percepite

ART.14 TRATTAMENTO DEI DATI PERSONALI

I dati personali forniti nell'istanza e nella documentazione ad essa allegata, nel rispetto delle disposizioni contenute nel D.Lgs. 196/03 "Codice in materia dei dati personali", saranno trattati e utilizzati per i fini connessi all'espletamento della procedura in oggetto e per i fini istituzionali dal Comune di Oschiri.


Il conferimento dei dati ha natura obbligatoria in quanto indispensabile per l'espletamento delle procedure richieste. Il rifiuto del conferimento dei dati oppure la mancata indicazione di alcuni di essi potrà comportare l'annullamento del procedimento per impossibilità a realizzare l'istruttoria.

Il trattamento dei dati sarà effettuato con l'ausilio di mezzi informatici e potranno essere comunicati agli altri soggetti coinvolti nella gestione del procedimento e a quelli demandati all'effettuazione dei controlli previsti dalla vigente normativa.

ART. 15 PUBBLICITÀ

Il presente avviso pubblico viene affisso all'Albo Pretorio *On Line* ed è altresì reperibile presso l'Ufficio Servizi Sociali del Comune di Oschiri e sul sito web del Comune all'indirizzo: www.comune.oschiri.ot.it.

Per ulteriori informazioni su quanto indicato nell'avviso pubblico e sulle modalità di compilazione della domanda è possibile rivolgersi presso l'Ufficio Servizi Sociali - c/o Comune di Oschiri - Via Marconi n°9, negli orari di apertura al pubblico, dal lunedì al venerdì dalle ore 11.00 alle ore 13.00, ed anche il martedì e il mercoledì dalle ore 15.30 alle ore 18.30 o al seguente recapito telefonico : Tel. 0797349102.



COMUNE di OSCHIRI

AREA SERVIZI ALLA PERSONA – Ufficio Servizi Sociali

Tel. 079/7349102 – E-mail: servizisociali@comune.oschiri.ss.it

ART. 16 RINVIO

Per quanto non espressamente previsto nel presente Avviso Pubblico si fa espresso rinvio a quanto disposto dal Decreto Interministeriale del 26/05/2016, dalla Legge Regionale n° 18 del 2 agosto 2016 e dalle Deliberazioni di Giunta Regionale ad essa collegate e alle leggi vigenti.

**F.TO Il Responsabile dell'Area Servizi alla Persona
Sig. Pietro Fresu**